



KASU JAPAN

INFORMATIVA SEMINARI

2023/2024

INFORMATIVA SEMINARIO BEGINNER 2023/2024



LINE	GRADUATION	LAYER	
LINE	GRADUATION	LAYER	
LINE	GRADUATION	LAYER	

INFORMATIVA SEMINARIO BEGINNER 2023/2024



OBIETTIVI:

- ANALISI DEI FATTORI DI CRITICITÀ DA CONSIDERARE PRIMA DELL'ESECUZIONE DEL TAGLIO
- ANALISI DELLA CORRETTA POSTURA DA ASSUMERE DURANTE LA REALIZZAZIONE DI UN TAGLIO
- INSEGNAMENTO DELLE TECNICHE DI TAGLIO

FOCUS:

ELEMENTI FONDAMENTALI:

- ANATOMIA DELLE FORBICI E STRUMENTI
- POSTURA
- MORFOLOGIA CRANICA
- MODALITÀ DI TAGLIO

GEOMETRIA APPLICATA:

- TECNICHE
- FORME
- AREE DI TAGLIO
- SEZIONI
- TRASPORTI



FORMAT:

VISUAL & WORKSHOP
STEP BY STEP



LIVELLO: 1.0

A CHI È RIVOLTO

SEMINARIO DEDICATO A CHI NON HA MAI AVUTO UN APPROCCIO NEL MONDO DEL TAGLIO

INFORMATIVA SEMINARIO BEGINNER 2023/2024



STRUMENTI DA PORTARE
FORBICE CONSIGLIATA PER IL SEMINARIO
CODICE: KASUJP EXCL55
COLLEZIONE: EL HI
MODELLO: OISHI



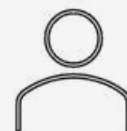
FORBICI CONSIGLIATE PER QUESTO TIPO DI CORSO E
DOTAZIONE RILASCIATA DA KASU JAPAN PER LO SVOLGIMENTO DEL CORSO
IN QUESTO MODO GLI AMBASSADOR KASU JAPAN, POTRANNO VERIFICARE CHE I TAGLI
VENGANO EFFETTUATI CON GLI STESSI STRUMENTI E LE STESSA BASI PER TUTTI.
QUESTO SISTEMA PERMETTE DI FARA EMERGERE E FAR NOTARE LE SOSTANZIALI DIFFERENZE TRA
I LAVORI REALIZZATI

STRUMENTI INDISPENSABILI DA PORTARE
PETTINI
RASOIO
CLIPPER
PHONE
SPAZZOLA DEMAN
PIASTRA
PINZE VARIE MISURE
MOLLETONI VARIE MISURE
CLIPS VARIE MISURE
NEBULIZZATORE

INFORMATIVA SEMINARIO BEGINNER 2023/2024



MATERIALE RILASCIATO
DISPENSA SEMINARIO
ATTESTATO DI PARTECIPAZIONE
3 (TRE) POUPETTE EXALTO PROFESSIONAL



PAX
N°12/16



LOCATION
INOUT ACADEMY - ROMA
PRESSO LOCATION DISTRIBUTORI



SEMINARIO DI 8 GIORNI
I° SESSIONE: LUN-DOM-LUN
II° SESSIONE: DOM-LUN
III° SESSIONE: DOM-LUN -LUN



CALENDARIO:
VERIFICARE DATE E LOCATIONSU SITO



ORARIO: 09:00 - 18:00

INFORMATIVA SEMINARI TEXTURE AND SHAPE

2023/2024



STYLIST TEXTURE AND SHAPE

I CAPELLI VISSUTI COME MATERIA DA PLASMARE PER DARE IL GIUSTO STILE AI NOSTRI TAGLI E SERVIZI DI COLORE PER I CAPELLI.

RIMANENDO FEDELE AL SUO NOME, IL CORSO STYLIST TEXTURE TI ISPIRERÀ A OTTENERE CAPELLI "DA COPERTINA" DI TENDENZA ISPIRATI ALL'EDITORIA. GUARDA DIETRO LE NOSTRE CAMPAGNE PER CAPIRE COME CREIAMO LOOK, FORME E TEXTURE ICONICI ANNO DOPO ANNO. IN QUESTA CLASSE, ESPLOREMO LE TECNICHE INDISPENSABILI, DALL'IMPOSTAZIONE, COME CONTROLLARE I CAPELLI, IL BACK-BRUSHING E IL MODELLAMENTO. OTTERREMO UNA VISIONE DALL'INTERNO DELLA MANIPOLAZIONE DEI CAPELLI E DEI PRODOTTI NECESSARI PER CREARE LA RIFINITURA DEFINITIVA VISTA NEGLI EDITORIALI DI TUTTO IL MONDO.

OGNUNO DI VOI SI IMMERGERÀ IN UN'ATMOSFERA CREATIVA E IMPARERÀ A SCOMPORRE UN'IMMAGINE DI RIFERIMENTO. IMPARERAI ANCHE PERCHÉ LA COMUNICAZIONE È LA CHIAVE DI QUALSIASI SERVIZIO PER ASSICURARTI DI SUPERARE LE ASPETTATIVE DEL TUO CLIENTE IN QUESTO CORSO ESPLOREMO ANCHE LE TENDENZE E LE SFUMATURE MUST-HAVE DELLA STAGIONE, PER CREARE COLORI CHE SI FONDONO PERFETTAMENTE CON I TAGLI E I SERVIZI COLORE DEI CAPELLI DEL MOMENTO.



OBIETTIVI

- ESPLORA E IMPARA A CREARE TEXTURE MODERNE CON MOVIMENTI INDIVIDUALI;
- ACQUISISCI UNA FORTE COMPrensIONE DELLE TECNICHE DI FINISH AVANZATE, IMPARARE A UTILIZZARE IL PRODOTTO PER CREARE LA L'EFFETTO FINALE PERFETTO;
- MIGLIORA LE TECNICHE DI COLORAZIONE E TAGLIO CHE USI IN SALONE;
- COMPRENDI COME CREARE I VARI STILI CHE PERMETTONO AI TUOI CLIENTI DI RAPPRESENTARSI.

INFORMATIVA SEMINARI TEXTURE AND SHAPE

2023/2024



FOCUS

PROGETTAZIONE:

- STILI DI COSUMO
- IL CAPELLO
- DIAGNOSI CONSULENZA E DECODIFICA
- LA PREPARAZIONE

ESECUZIONE

- STRUMENTI
- SEZIONAMENTI
- MODALITA
- TEXTURE

LAVORI PRATICI

- BLOW DRY STRAIGHT
- BEACH WAVES
- ORIZZONTAL WAVES
- VERTICAL WAVES
- HOLLIWOOD WAVES
- NATURAL CURLING
- CURLING TOOL



FORMAT

VISUAL & WORKSHOP
STEP BY STEP



LIVELLO 2.0

A CHI È RIVOLTO

TITOLARI, DIRETTORI DI SALONE E COLLABORATORI

INFORMATIVA SEMINARI TEXTURE AND SHAPE

2023/2024



STRUMENTI INDISPENSABILI DA PORTARE

FERRI DI VARIE GRANDEZZE
SPAZZOLE ROTONDE
DETAILING BRUSH
STYLING BRUSH (TIPO MAISON PEARSON)
PIASTRA
PHON
DIFFUSORE
PINZE VARIE MISURE
MOLLETONI VARIE MISURE
CLIPS VARIE MISURE
CLIPS PIATTE VARIE MISURE
RETINA
BECCHI D'OCA VARIE MISURE
PETTINI VARIE MISURE
NEBULIZZATORE



MATERIALE RILASCIATO

DISPENSA METODO
DIPLOMA SEMINARIO
1° (UNA) POUPELLE EXALTO PROFESSIONAL



PAX N°12/16



LOCATION

INOUT ACADEMY - ROMA
PRESSO LOCATION DISTRIBUTORI



ORARIO
09:00 - 18:00



DURATA

SEMINARIO DI 2 GIORNI
SESSIONE: DOM-LUN



CALENDARIO:
VERIFICARE DATE E LOCATIONSU SITO

INFORMATIVA SEMINARI FOUNDATION

2023/2024



STYLIST FOUNDATION

TRE (3) GIORNI DI SEMINARIO ALLA SCOPERTA DEL TAGLIO DI PRECISIONE ANGLOSASSONE POTRAI SCOPRIRE IL NOSTRO METODO ATTRAVERSO UN LINGUAGGIO SEMPLICE E COMPRENSIVO, SVOLGENDO ESERCIZI CHE CAMBIERANNO IL TUO APPROCCIO AL MONDO DEL TAGLIO, DANDOTI NUOVI SPUNTI ANCHE PER I SERVIZI DI COLORAZIONE PER I CAPELLI.

TI ALLENERAI SU NOVE (9) TECNICHE DI TAGLIO CON LE QUALI POTRAI SVILUPPARE LA MAGGIOR PARTE DEI TAGLI SUI CAPELLI DELLE TUE CLIENTI.



INFORMATIVA SEMINARI FOUNDATION

2023/2024



OBIETTIVI

CONSOLIDARE LA MANUALITÀ DEL TAGLIO PER REALIZZARE OGNI TIPO DI LINEA CON PRECISIONE, ATTRAVERSO UNA COMBINAZIONE DI TECNICHE FORME, SEZIONI E MODALITÀ.

FOCUS

ELEMENTI FONDAMENTALI:

- LA SCELTA DELLA FORBICE IDEALE
- ANATOMIA DELLE FORBICI
- STRUMENTI DI LAVORO
- POSTURA
- MORFOLOGIA CRANICA
- MODALITÀ DI TAGLIO
- GEOMETRIA APPLICATA
- TECNICHE
- FORME
- AREE DI TAGLIO
- SEZIONI



FORMAT

VISUAL & WORKSHOP
STEP BY STEP



LIVELLO 3.0

A CHI È RIVOLTO

TITOLARI, DIRETTORI DI SALONE
COLLABORATORI CON MINIMO ESPERIENZA DI 3 ANNI NEL TAGLIO

INFORMATIVA SEMINARI FOUNDATION

2023/2024



**STRUMENTI INDISPENSABILI DA PORTARE
FORBICE CONSIGLIATA PER IL SEMINARIO**

CODICE: KASUJP TP55

COLLEZIONE: HI

MODELLO: HARA



FORBICI CONSIGLIATE PER QUESTO TIPO DI CORSO E
DOTAZIONE RILASCIATA DA KASU JAPAN PER LO SVOLGIMENTO DEL CORSO
IN QUESTO MODO GLI AMBASSADOR KASU JAPAN, POTRANNO VERIFICARE CHE I TAGLI
VENGANO EFFETTUATI CON GLI STESSI STRUMENTI E LE STESSA BASI PER TUTTI.
QUESTO SISTEMA PERMETTE DI FARA EMERGERE E FAR NOTARE LE SOSTANZIALI DIFFERENZE TRA I LAVORI REALIZZATI

STRUMENTI INDISPENSABILI DA PORTARE

PETTINI

RASOIO

CLIPPER

PHONE

SPAZZOLA DEMAN

PIASTRA

PINZE VARIE

MOLLETTONI

CLIPS

INFORMATIVA SEMINARI FOUNDATION

2023/2024



MATERIALE RILASCIATO

DISPENSA METODO
DIPLOMA SEMINARIO
3 (TRE) POUPETTE EXALTO PROFESSIONAL
1° MESE DI TRAINING ONLINE SU INOUT CHANNEL



PAX N°12/16



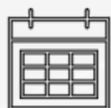
LOCATION

INOUT ACADEMY - ROMA
PRESSO LOCATION DISTRIBUTORI



DURATA

SEMINARIO DI 3 GIORNI
SESSIONE: DOM-LUN-MAR



CALENDARIO:

VERIFICARE DATE E LOCATIONSU SITO



ORARIO

09:00 - 18:00

INFORMATIVA SEMINARI **EXPERT**

2023/2024



STYLIST EXPERT

TRE GIORNI DI SEMINARIO DEDICATI AL TAGLIO CREATIVO.
POTRAI SCOPRIRE COME RIPORTARE TUTTI I GIORNI UN METODO TAGLIO RAPPORTATO ALLA
COLORAZIONE DEI CAPELLI NELLA VITA DEL TUO SALONE.
DALLO STUDIO DELLA MORFOLOGIA ESTETICA ALLA DECODIFICA DI UN TAGLIO ATTRAVERSO
UN'IMMAGINE.



OBIETTIVI

- CAPACITÀ DI ANALISI DELLE PROPORZIONI
- CAPACITÀ DI LETTURA DELLA TEXTURE
- INTERPRETAZIONE DELLA RICHIESTA
- CAPACITÀ DI ELABORAZIONE DELLE PROPOSTE
- WORKSHOP TRAINING

2023/2024



FOCUS

PROGETTAZIONE

- LA FORBICI COME STRUMENTO DIFFERENZIANTE
- MORFOLOGIA
- DECODIFICA
- SCRITTURA

COMBINAZIONI CREATIVE

- POSIZIONAMENTO AREE
- COMBO FORME
- COMBO TECNICHE
- COMBO PROFILI
- COMBO SEZIONI
- RIPOSIZIONAMENTO LINEA
- TEXTURIZZAZIONI

LAVORI PRATICI

- DUE COMBINAZIONI CREATIVE STEP BY STEP
- UN PROGETTO COMPLETO DECODIFICA PROGETTAZIONE E REALIZZAZIONE



FORMAT

VISUAL & WORKSHOP
STEP BY STEP



LIVELLO 3.0

A CHI È RIVOLTO

TITOLARI, DIRETTORI DI SALONE

INFORMATIVA SEMINARI EXPERT

2023/2024



**STRUMENTI INDISPENSABILI DA PORTARE
FORBICE CONSIGLIATA PER IL SEMINARIO**

CODICE: KASUJP BSCB55
COLLEZIONE: MIZU
MODELLO: SHIOTA



FORBICI CONSIGLIATE PER QUESTO TIPO DI CORSO E DOTAZIONE RILASCIATA DA KASU JAPAN PER LO SVOLGIMENTO DEL CORSO, IN QUESTO MODO GLI AMBASSADOR KASU JAPAN, POTRANNO VERIFICARE CHE I TAGLI VENGANO EFFETTUATI CON GLI STESSI STRUMENTI E LE STESSA BASI PER TUTTI. QUESTO SISTEMA PERMETTE DI FARA EMERGERE E FAR NOTARE LE SOSTANZIALI DIFFERENZE TRA I LAVORI REALIZZATI.

STRUMENTI INDISPENSABILI DA PORTARE

PETTINI
RASOIO
CLIPPER
PHONE E DIFFUSORE
SPAZZOLA DEMAN
SPAZZOLE TONDE
PIASTRA
PINZE VARIE MISURE
MOLLETTONI VARIE MISURE
CLIPS VARIE MISURE

INFORMATIVA SEMINARI EXPERT

2023/2024



MATERIALE RILASCIATO

DISPENSA METODO
DIPLOMA SEMINARIO
2 (DUE) POUPETTE EXALTO PROFESSIONAL
DIPLOMA SEMINARIO
1° MESE DI TRAINING ONLINE SU INOUT CHANNEL



PAX N°12/16



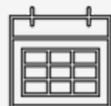
LOCATION

INOUT ACADEMY - ROMA
PRESSO LOCATION DISTRIBUTORI



DURATA

SEMINARIO DI 3 GIORNI
SESSIONE: DOM-LUN-MAR



CALENDARIO:

VERIFICARE DATE E LOCATION SU SITO



ORARIO

09:00 - 18:00

INFORMATIVA SEMINARI EVERGREEN BOB

2023/2024



DUE GIORNI DEDICATI AL TAGLIO ICONICO PER ECCELLENZA IL "BOB" TAGLIO CHE HA FATTO LA STORIA DELL'ACCONCIATURA, NON SOLO PER LE SUE GEOMETRIE, MA ANCHE PER I SERVIZI DI COLORAZIONE PER CAPELLI.

IL "BOB", INFATTI, ERA GIÀ FAMOSO ALL'INIZIO DEL '900.

TAGLIO IN LINEA, GRADUATO, SCALATO, ASIMMETRICO, UN SEMINARIO DOVE SCOPRIREMO INSIEME TUTTE LE VARIANTI DEL TAGLIO PIÙ RICHIESTO DALLE NOSTRE CLIENTI.



OBIETTIVI

CONOSCENZA DEI SEGUENTI TAGLI

- SHORT BOB
- LONG BOB
- CASCHETTO CORTO
- BOB MEDIO
- CASCHETTO CON FRANGIA
- BOB ASIMMETRICO
- BOB MOSSO
- BOB SCALATO

INFORMATIVA SEMINARI EVERGREEN BOB

2023/2024



FOCUS

LA STORIA DEL BOB:

- LA MORFOLOGIA DEL BOB
- IL BOB VS PESO
- IL BOB VS TECNICHE
- IL BOB VS FORME
- IL BOB VS SEZIONI
- USO DELLA FORBICE VS TECNICHE

ESERCIZIO

AD OGNUNO IL SUO BOB:

- CLASSIC BOB STEP BY STEP
- BOB GRADUATO STEP BY STEP
- SHAG BOB STEP BY STEP
- BOWL BOB VISIVO



FORMAT

VISUAL & WORKSHOP
STEP BY STEP



LIVELLO 4.0

A CHI È RIVOLTO

TITOLARI, DIRETTORI DI SALONE, A CHI INTERESSA DIVENTARE UN ESPERTO DEL BOB

INFORMATIVA SEMINARI EVERGREEN BOB

2023/2024



**STRUMENTI INDISPENSABILI DA PORTARE
FORBICE CONSIGLIATA PER IL SEMINARIO**

CODICE: KASUJP TP55
COLLEZIONE: HI
MODELLO: HARA



FORBICI CONSIGLIATE PER QUESTO TIPO DI CORSO E
DOTAZIONE RILASCIATA DA KASU JAPAN PER LO SVOLGIMENTO DEL CORSO
IN QUESTSO MODO GLI AMBASSADOR KASU JAPAN, POTRANNO VERIFICARE CHE I TAGLI
VENGANO EFFETTUATI CON GLI STESSI STRUMENTI E LE STESSA BASI PER TUTTI.
QUESTO SISTEMA PERMETTE DI FARA EMERGERE E FAR NOTARE LE SOSTANZIALI DIFFERENZE TRA
I LAVORI REALIZZATI

STRUMENTI INDISPENSABILI DA PORTARE

PETTINI
RASOIO
CLIPPER (MACCHINETTA)
PHON
SPAZZOLA
DEMAN
PIASTRA
PINZE VARIE MISURE
MOLLETONI VARIE MISURE
CLIPS VARIE MISURE
NEBULIZZATORE

INFORMATIVA SEMINARI EVERGREEN BOB

2023/2024



MATERIALE RILASCIATO

DISPENSA METODO
DIPLOMA SEMINARIO
1 (UNA) POUPETTE EXALTO PROFESSIONAL
1° MESE DI TRAINING ONLINE SU INOUT CHANNEL



PAX N°12/16



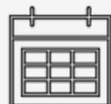
LOCATION

INOUT ACADEMY - ROMA
PRESSO LOCATION DISTRIBUTORI



DURATA

SEMINARIO DI 2 GIORNI
SESSIONE: DOM-LUN



CALENDARIO:

VERIFICARE DATE E LOCATION SU SITO



ORARIO

09:00 - 18:00

INFORMATIVA SEMINARI CURLING

2023/2024



STYLIST CURLING CUT

PIÙ CHE UN CORSO È UN'ESPERIENZA PIENA DI PASSIONE E ABILITÀ CHE PUNTA A VALORIZZARE L'ASSOLUTA UNICITÀ DEI CAPELLI RICCI.

SE LO DESIDERI, POTRAI DIVENTARE UN VERO ESPERTO DI QUESTA TIPOLOGIA DI CAPELLI CREANDO SERVIZI DIFFERENZIANTI CHE PUNTINO ALL'ECCELLENZA IN UN MERCATO IN FORTE ESPANSIONE.

IL SEMINARIO "CURLING CUT" PORTERÀ LA TUA ATTIVITÀ A UN LIVELLO SUPERIORE.

DURANTE IL TEMPO CHE TRASCORREREMO INSIEME, IL SEMINARIO TI DARÀ MODO DI APPRENDERE

IL METODO DELL'APPLICAZIONE DELLE FORME ESPANSE, I SUOI SEGRETI, LE SUE DINAMICHE E CON SE LE TECNICHE DI TAGLIO PIÙ AVANZATE PER TEXTURIZZARE E MODELLARE TUTTI I TIPI DI CAPELLI MOSSI E RICCI.

L'INTERO PERCORSO FARÀ SÌ DI RENDervi PADRONI DEL METODO, SENZA TRALASCIARE IL GIUSTO UTILIZZO DELLA FORBICE,

L'ASCIUGATURA PERFETTA, IL POSIZIONAMENTO DEI SERVIZI COLORE PER CAPELLI E LA SCELTA DEL PRODOTTO IDEALE.

INFORMATIVA SEMINARI CURLING

2023/2024



OBIETTIVI

- COMPRENDI COME LE FORME DELLA TESTA INFLUISCONO SUL TAGLIO E COME MANIPOLARE LA TEXTURE DEL CAPELLO E IL MOVIMENTO;
- SCOPRI LE TRANSIZIONI TRA LE DIFFERENTI LUNGHEZZE, DA CORTI A LUNGI, COME CAMBIANO LE SOVRAPPOSIZIONI E LE GRADUAZIONI;
- CAPISCI COME PERSONALIZZARE I TUOI TAGLI PER VALORIZZARE LE TECNICHE DI COLORE DEI CAPELLI E CREARE IL FINISH DI STYLING PERFETTO;
- ESPLORA LE COMBINAZIONI PER OGNI TAGLIO E COME QUESTI INFLUISCANO SUL RISULTATO.

FOCUS

- 2 TAGLI STEP BY STEP
- 1 TAGLIO VISIVO
- 4 MODALITA' DI TEXTURIZZAZIONE
- DUE MODALITA' DI ASCIUGATURA
- LA CONOSCENZA DELLA TEXTURE
- LA MORFOLOGIA
- LE TRE TECNICHE ASSOCIATE ALLA TEXTURE
- LE FORME ESPANSE
- COME CONTROLLARE I VOLUMI
- RIFINITURA DA ASCIUTTO
- ASCIUGATURA E PRODOTTO



FORMAT

VISUAL & WORKSHOP
STEP BY STEP



LIVELLO 4.0

A CHI È RIVOLTO

TITOLARI, DIRETTORI DI SALONE E A TUTTI COLORO CHE VOGLIONO APPROFONDIRE LA VALORIZZAZIONE DELLA TEXTURE NATURALE

INFORMATIVA SEMINARI CURLING

2023/2024



STRUMENTI DA PORTARE

FORBICE CONSIGLIATA PER IL SEMINARIO

CODICE: KASUJP PERF55

COLLEZIONE: CHIKIU

MODELLO: HAZAMA



FORBICI CONSIGLIATE PER QUESTO TIPO DI CORSO E DOTAZIONE RILASCIATA DA KASU JAPAN PER LO SVOLGIMENTO DEL CORSO
IN QUESTO MODO GLI AMBASSADOR KASU JAPAN, POTRANNO VERIFICARE CHE I TAGLI VENGANO EFFETTUATI CON GLI STESSI STRUMENTI E LE STESSA BASI PER TUTTI.
QUESTO SISTEMA PERMETTE DI FARA EMERGERE E FAR NOTARE LE SOSTANZIALI DIFFERENZE TRA I LAVORI REALIZZATI

STRUMENTI INDISPENSABILI DA PORTARE

PETTINI

RASOIO

CLIPPER

PHONE

DIFFUSORE

PIASTRA

PINZE

VARIE

BECCHI D'OCA

INFORMATIVA SEMINARI CURLING

2023/2024



MATERIALE RILASCIATO

DISPENSA METODO
DIPLOMA SEMINARIO
1 (UNA) POUPETTE EXALTO PROFESSIONAL
1° MESE DI TRAINING ONLINE SU INOUT CHANNEL



PAX N°12/16



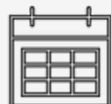
LOCATION

INOUT ACADEMY - ROMA
PRESSO LOCATION DISTRIBUTORI



DURATA

SEMINARIO DI 2 GIORNI
SESSIONE: DOM-LUN




CALENDARIO:

VERIFICARE DATE E LOCATION SU SITO



ORARIO

09:00 - 18:00



KASU JAPAN

www.kasujapan.com